



GIULIA

זה שאתה נושם לא אומר שאתה חי

סמלית




אבזור ומפרט טכני

2.0 ל' 280 כ"ס		2.0 ל' 200 כ"ס		נתונים טכניים
טכנולוגיית המנוע				
4 בטור				מספר צילינדרים
1,995				נפח מנוע (סמ"ק)
ישירה				מערכת הזרקת דלק
טורבו, מערכת WCAC				מערכת גדישה
MultiAir 16V				שסתומים
1:10.0				יחס דחיסה
280 / 5,250		200 / 4,500		הספק (כ"ס / סל"ד)
40.8 / 2,250		33.6 / 1,750		מומנט מרבי (קג"מ/סל"ד)
ביצועים				
240		235		מהירות מרבית (קמ"ש)
5.2		6.6		תאוצה 0-100 (קמ"ש)
מערכת הנעה				
ALFA Q4 הנעה כפולה אוטומטית		אחורית		הנעה
אוטומטית 8 יחסי העברה				תיבת הילוכים
מערכת מתלים				
ALFA™ Link עצמות עצה כפולות, 80% עשוי אלומיניום				קדמיים
ALFA™ Link רב חיבורי, 45% עשוי אלומיניום				אחוריים
מערכת בלימה				
IBS (Integrated Brake System) מערכת בלימה משולבת עם תגבור אלקטרו מכאני				סוג מערכת בלימה
מערכת היגוי				
Dual-Drive, חשמלי				מנגנון
12.5		11.4		קוטר סיבוב (מ')
מידות ומשקלים				
1,620		1,520		משקל עצמי (ק"ג)
4,643				אורך (מ"מ)
1,860				רוחב (מ"מ)
1,438				גובה (מ"מ)
2,820				בסיס גלגלים (מ"מ)
480				נפח תא מטען (ליטר)
58				נפח מיכל דלק (ליטר)
5				מספר מקומות ישיבה כולל נהג




GIULIA

זה שאתה נושם לא אומר שאתה חי


VELOCE	SPRINT	SUPER	מערכות בטיחות
6	6	6	כריות אוויר
.	.	.	נטרול כרית אוויר במושב הנוסע
.	.	.	מערכת בלימה משולבת הכוללת: IBS (Integrated Brake System)
.	.	.	<ul style="list-style-type: none"> • מערכת למניעת נעילת גלגלים - ABS • מערכת בקרת משיכה - ASR • מערכת איתנות מצוקה בבלימת חירום - AHW • מערכת סייען בלימה - EBA • מערכת חלוקת כוח הבלימה - EBD • מערכת בקרת יציבות - ESC • מערכת סייען הידרדרות לאחור - HSA
.	.	.	בלמי דיסק מוגדלים
.	.	.	מערכת התראת התנגשות חזיתית - FCW
.	.	.	מערכת בלימה אוטומטית למניעת תאונות כולל זיהוי הולכי רגל - AEB
.	.	.	מערכת בקרת סטייה מנתיב מקורית
.	.	.	מערכת אקטיבית למניעת סטייה מנתיב
.	.	.	מערכת להתראה על עייפות
.	.	.	מערכת בקרת שיוט אדפטיבית
.	.	.	מערכת אקטיבית להתראת המצאות רכבים ב- "שטח מת"
.	.	.	ISO FIX - התקנים למושב ילדים מאחור
.	.	.	TPMS - חיישני לחץ אוויר בגלגלים
.	.	.	חיישני חניה אחוריים וקדמיים
.	.	.	מצלמת נסיעה לאחור
.	.	.	התרעה על תנועה חוצה מאחור
.	.	.	שליטה אוטומטית באורות גבוהים
5	5	5	כוכבי בטיחות EURO NCAP 
צמיגי אל-תקר	ערכת ניפוח	ערכת ניפוח	פתרון לתקר
טכנולוגיה			
.	.	.	מערכת עצור וסע להפחתת תצרוכת דלק ופליטות מזהמים
.	.	.	ALFADNA - בורר לניהול מאפייני נהיגה בעלת 3 תוכניות נהיגה
.	.	.	מערכת גל הינע עשוי קרבון להפחתת משקל
.	.	.	בלם חניה חשמלי עם שחרור ודריכה אוטומטית
.	.	.	פיקוד הילוכים מגלגל ההגה
.	.	.	דיפרנציאל אחורי מוגבל החלקה
חיצוני			
19"	18"	17"	חישוקי סגסוגת קלה
.	.	.	פנסים ראשיים מסוג BI-Xenon
.	.	.	תאורת יום בטכנולוגיית LED
.	.	.	מראות צד עם קיפול חשמלי
.	.	.	מפלט כפול בגימור מושחר
מושחר	מושחר	כרום	פס קישוט בגריל
.	.	.	חלון גג פנורמי נפתח
.	.	.	Privacy glasses חלונות אחוריים כהים
.	.	.	חיישני תאורה וגשם
.	.	.	KEY LESS פתיחה ונעילת דלתות ללא מפתח
.	.	.	תאורת אוויר בידיות פתיחת הדלתות
אופציונלי	.	.	קאליפרים אדומים
.	.	.	דיפוזר אחורי
.	.	.	מסגרת חלונות ומראות צד בגימור שחור מבריק

VELOCE	SPRINT	SUPER	עיצוב פנימי ונוחות
•	•	•	בקרת אקלים דיגיטלית מפוצלת
•	•	•	פתחי מיזוג אוויר למושב האחורי
•	•	•	גלגל הגה מצופה עור מתכוונן לגובה ולמרחק
•	•	•	דוושות מאלומיניום
עור	TECHNO LEATHER מושלב בד	בד	ריפוד
•			מושב Sport מתכווננים חשמלית עם זכרונות למושב הנהג
•			תמיכת גב תחתון מתכווננת
•			חימום מושבים קדמיים
•			חימום גלגל הגה
•	•	•	מושב אחורי מפוצל ומתקפל
•	•	•	מראה מרכזית ומראות צד מתכהות אוטומטית
•	•	•	משטח טעינה אלחוטית
•	•	•	תאורת אווירה פנימית
•	•	•	דיפון תקרה שחור
•	•	•	שקעי USB מלפנים ומאחור
אלומיניום	אלומיניום	שחור	גימור פנימי
•			ווי עיגון ורשת בתא המטען

מערכות בידור			
8.8"	8.8"	8.8"	ALFA Connect מסך טאצ' צבעוני ראשי רחב
•	•	•	ממשק Apple CarPlay / Android Auto (למכשירים תומכים)
7"	7"	7"	מסך מידע TFT צבעוני בלוח המחוונים
•	•	•	Rotary Pad - בקר שליטה ראשי על מערכות הרכב
•	•	•	מערכת שמע מתקדמת הכוללת 8 רמקולים



1,860



795

2,820

1,028

4,643



alfaromeo.co.il | *8545 | סמלה

אולמות תצוגה: תל אביב - יגאל אלון 90 | הרצליה - המנפים 15 | פתח תקווה - רבניצקי 9 | ירושלים - דרך בית לחם 146 | חיפה - דרך יפו 152 | נף הגליל - העבודה 13 | ראשון לציון - האצ"ל 18

התמונות, המפרטים והנתונים הנ"ל הינם בעלי אופי של מידע כללי בלבד ואינם שייכים לדגם מסוים. המפרט המופיע אינו בהכרח המפרט הסטנדרטי. המפרט עשוי לכלול פרטים/תוספות אופציונליים בתשלום. היצרן והחברה שומרים לעצמם את הזכות לתקן או לשנות את הנתונים והמפרטים השונים בכל עת וללא הודעה מוקדמת. ניתן לקבל ייעוץ ופירוט מנציגי המכירות באולמות התצוגה. נתוני צריכת הדלק הם לפי בדיקות מעבדה. צריכת הדלק בפועל מושפעת גם מתנאי הדרך, מתחזוקת הרכב ומאפייני הנהיגה ויכולה אף להגיע לפער משמעותי ביחס לנתוני מעבדה. מערכות בטיחות נועדו לסייע לנהג/ת אך לא להחליפנה. על הנהג/ת להיות בשליטה על הרכב בכל עת. המערכות אינן מחליפות בשום אופן את הנהג ואחריותו לפעול ולנהוג בהתאם להוראות הדין והזהירות המתחייבים מכל מקרה ונסיבות ואל לזולה להסתמך עליהן. התמונות להמחשה בלבד. ט.ל.ח.

קוד דגם	תיאור דגם	רמת האבזור הבטיחותי
236	GIULIA SUPER RWD 200HP	6
235	GIULIA SPRINT RWD 200HP	6
234	GIULIA VELOCE AWD 280HP	6



- מקרא**
- מערכת מותקנת בדגם הרכב
 - מערכת אופציונלית להתקנה
 - × מערכת שאינה מותקנת בדגם הרכב
- פירוט מערכות הבטיחות המותקנות ברכב ברמת גימור SUPER, SPRINT, VELOCE**
- 6 כריות אוויר
 - מערכת אקטיבית למניעת סטייה מנתיב
 - מערכת בלימה אוטומטית בעת חירום
 - בקרת שיט אדפטיבית
 - מערכת זיהוי הולכי רגל
 - מערכת זיהוי רוכב אופניים ואופנועים
 - מערכת זיהוי כלי רכב ב"שטח מת"
 - מצלמת חורס
 - × חיישני חגורות בטיחות
 - שליטה אוטומטית באורות גבוהים
 - × מערכת זיהוי תמחורי מהירות
 - × בלימה אוטומטית בנסיעה לאחור
 - התרעה במצב של עייפות נהג
 - × מערכת להתרעה על השארת ילדים ברכב
 - × בקרת מהירות חכמה (ISA)
 - מערכת לבלימת חרום מפני הולכי רגל ואופניים

דרגת זיהום אוויר	צריכת דלק משולבת בליטרים ל-100 ק"מ*	דגם
דרגה 13	7.3	GIULIA SUPER RWD 200HP
דרגה 13	7.1	GIULIA SPRINT RWD 200HP
דרגה 14	8.1	GIULIA VELOCE AWD 280HP

דרגת זיהום אוויר לרכב מנועי**



* נתוני היצרן, על פי בדיקת מעבדה. תקן EU 1151/2017

** הדרגה מחושבת לפי תקנות אוויר נקי (גילוי נתוני זיהום אוויר מרכב מנועי בפרסומות), התשס"ט 2009.